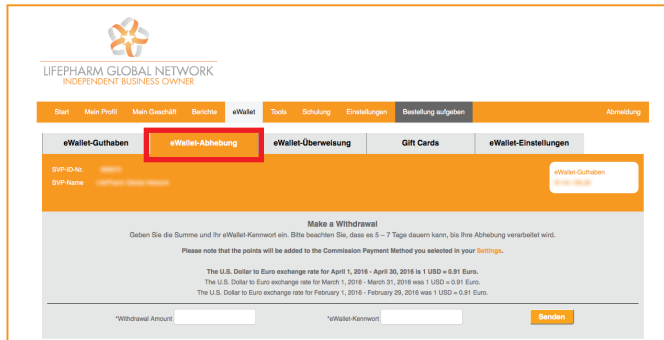
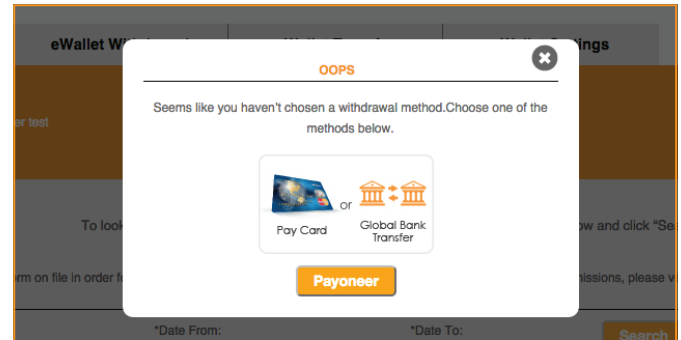


# ANMELDUNG MIT PAYONEER – FÜR MÄRKTE AUßERHALB DER US



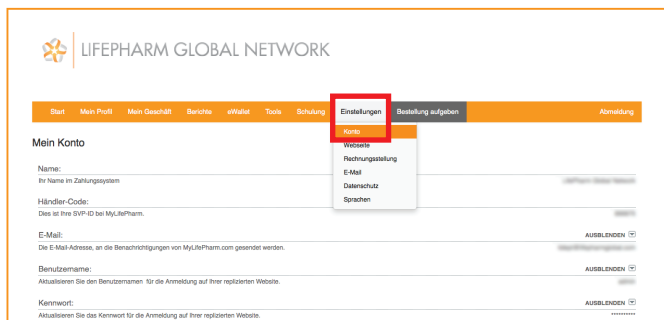
## 1. Anmeldung und Zugang eWallet

Melden Sie sich bei Ihrem Internetbüro mit Ihrer Kontonummer oder Benutzernamen und Ihrem Passwort an. Dann klicken Sie auf die "eWallet" und auf "eWallet- Abhebung".



## 2. Payoneer Wahl

Wenn Sie noch nicht eine Kommissions Zahlungsmethode ausgewählt haben und mindestens \$ 10 in Ihrer eWallet haben, wird eine Meldung angezeigt sich mit Payoneer zu registrieren. Klicken Sie auf die Eingabeaufforderung und füllen Sie die Payoneer Registrierung aus. Partner außerhalb der USA, die die Pay Card Option wählen, sollten die Pay Card in etwa drei Wochen nach der Registrierung erhalten.



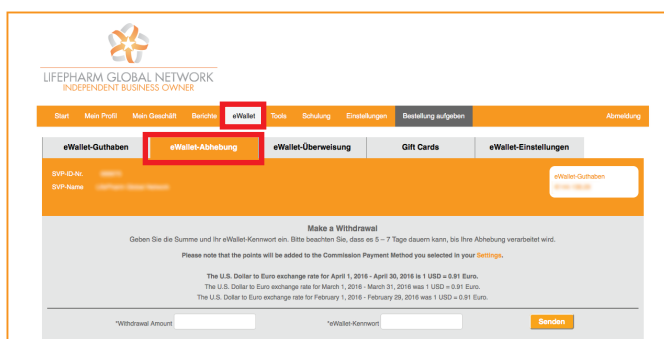
## 3. Zugang Payoneer Registrierung über Kontoeinstellungen

Wenn Sie mindestens 10 \$ in Ihrer eWallet haben und sehen nicht diese Aufforderung in Ihrer eWallet, gehen sie bitte zu Einstellungen (settings), Konto und Kommissionszahlungs-Verfahren, hier können sie sich auch mit Payoneer registrieren. Partner außerhalb der USA sollten die Pay Card innerhalb von drei Wochen erhalten, nach der Registrierung. Sie müßten außerdem ein W8 Formular für LifePharm ausfüllen.



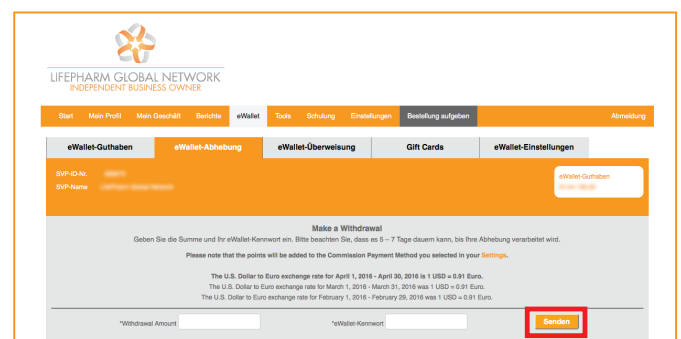
## 4. Aktivierung Zahlungskarte oder Überweisung

Nach Erhalt der Pay Card, sollten Sie die Karte aktivieren, indem sie die Telefonnummer, die sie erhalten haben, anrufen oder sie können sich bei [www.Payoneer.com](http://www.Payoneer.com) einschalten und auf "Support Center" klicken und dann "Activate Card". Wenn sie Payoneer Global Banküberweisung gewählt haben, müssen Sie ihr Konto aktivieren, indem sie auf die E-Mail von Payoneer reagieren.



## 5. eWallet Abhebung

Um eine Auszahlung zu tätigen, gehen Sie zu Ihrer eWallet in Ihrem Virtual Office und wählen Sie "EWallet- Abhebung". Sie werden dann aufgefordert, ihr Wallet Passwort und den Auszahlungsbetrag einzugeben. Klicken Sie abschließend auf "Senden".



## 6. Einreichung Überweisung

Nachdem Sie auf "Senden" geklickt haben, wird LifePharm Global Network Ihre Abhebung innerhalb von 5-7 Werktagen zu Ihrem Payoneer Konto weiterleiten. Payoneer wird Ihnen eine E-Mail mit einem Link senden, bitte klicken sie dieses Link (Bestätigung), um Ihre Abhebung zu erhalten. Sie erhalten eine E-Mail von Payoneer jedes Mal, wenn Sie Überweisungen von ihrer ewallet tätigen.